



# Wildtiererfassung 2011 der Jägerschaft Osterholz e. V.



Jägerschaft Osterholz	Größe Jagdbezirk		Rebhuhn		Fasan			Hase			Fuchs				Dachs			Rabenvögel						
	gesamt	bejagbar	Brutpaare	bejagt	Hähne	Hennen	ST	Besatz	Strecke	FW	Besatz	Strecke	Jung- fuchs	FW	Besatz	Strecke	FW	Raben- krähe	ST	Elster	ST	Kolk- rabe	BR	
HR 1	4099	3535	4	0	81	165	22	198	31	9	66	74	1	0	24	6	1	548	135	103	17	6	0	
HR 2	4505	4052	30	5	162	242	67	679	131	21	91	114	23	17	29	2	2	877	196	240	32	10	4	
HR 3	7229	6228	14	0	135	215	91	360	92	12	112	75	9	2	14	4	1	1033	226	159	13	20	0	
HR 4	6079	5611	16	0	184	253	52	437	71	15	150	126	10	5	56	3	4	1098	159	241	38	6	0	
HR 5	3117	2783	4	0	26	45	4	160	12	4	58	47	9	0	38	5	3	320	26	57	9	3	0	
HR 6	5999	5519	18	0	81	132	36	198	35	7	98	72	17	1	68	3	1	330	69	85	21	20	4	
HR 7	4852	4373	3	0	152	214	46	236	31	13	49	61	4	0	0	0	0	354	139	119	41	0	0	
HR 8	5364	4527	50	0	190	261	57	389	55	18	79	82	5	20	0	0	1	656	171	281	168	0	0	
HR 9	6413	5935	21	0	104	153	24	225	32	3	101	93	41	6	15	1	1	465	86	88	22	2	0	
HR 10	5224	4861	14	0	222	255	72	471	68	16	107	112	10	3	7	0	0	518	271	144	53	5	0	
HR 11	5388	5006	13	0	105	177	24	383	41	18	132	100	11	7	86	25	1	539	71	159	9	24	5	
<b>Gesamt:</b>	<b>58269</b>	<b>52430</b>	<b>187</b>	<b>5</b>	<b>1442</b>	<b>2112</b>	<b>495</b>	<b>3736</b>	<b>599</b>	<b>136</b>	<b>1043</b>	<b>956</b>	<b>140</b>	<b>61</b>	<b>337</b>	<b>49</b>	<b>15</b>	<b>6738</b>	<b>1549</b>	<b>1676</b>	<b>423</b>	<b>96</b>	<b>13</b>	



# Wildtiererfassung 2011 der Jägerschaft Osterholz e. V.

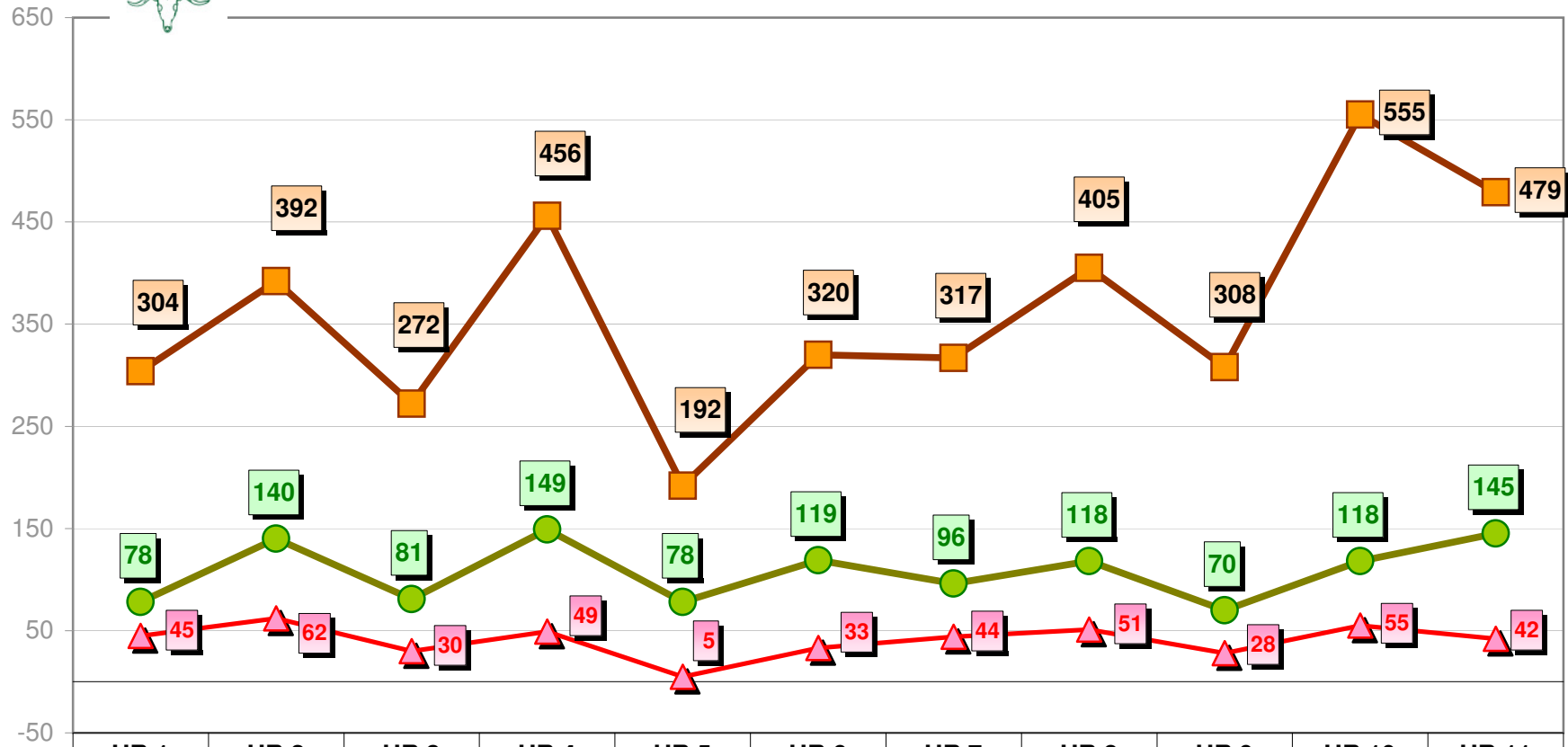


Jägerschaft	Größe Jagdbezirk		Damwild		Rehwild			Schwarzwild					Gänse (Brutpaare)									
	gesamt	bejagbar	VU	Fallwild	Bestand	Strecke	Fallwild	Bestand	Strecke	Fallwild			Graugans	Strecke	Saatgans	Strecke	Kanada-gans	Strecke	Nilgans	Strecke	Bläss-gans	Strecke
HR 1	4099	3535			304	78	45	7	59	1			0	0	0	0	0	0	6	0	0	0
HR 2	4505	4052			392	140	62	6	14	2			0	0	0	0	3	0	3	0	0	0
HR 3	7229	6228			272	81	30	1	20	0			84	106	0	2	0	0	24	3	0	15
HR 4	6079	5611			456	149	49	35	30	0			5	0	0	0	0	0	2	10	0	0
HR 5	3117	2783			192	78	5	5	63	0			4	0	0	0	0	0	3	2	0	0
HR 6	5999	5519			320	119	33	9	28	0			19	0	0	0	0	0	11	0	0	0
HR 7	4852	4373			317	96	44	0	0	0			0	1	0	0	1	0	7	8	0	0
HR 8	5364	4527			405	118	51	0	2	1			0	0	0	0	0	0	7	1	0	0
HR 9	6413	5935			308	70	28	22	19	1			22	37	0	0	0	0	8	3	0	4
HR 10	5224	4861			555	118	55	0	2	0			0	0	0	0	0	0	3	0	0	0
HR 11	5388	5006			479	145	42	52	131	14			5	3	0	0	0	0	3	0	0	0
<b>Gesamt:</b>	58269	52430	0	0	4000	1192	444	137	368	19	0	0	139	147	0	2	4	0	77	27	0	19



## Rehwild 2010 / 2011 - Jägerschaft Osterholz e. V.

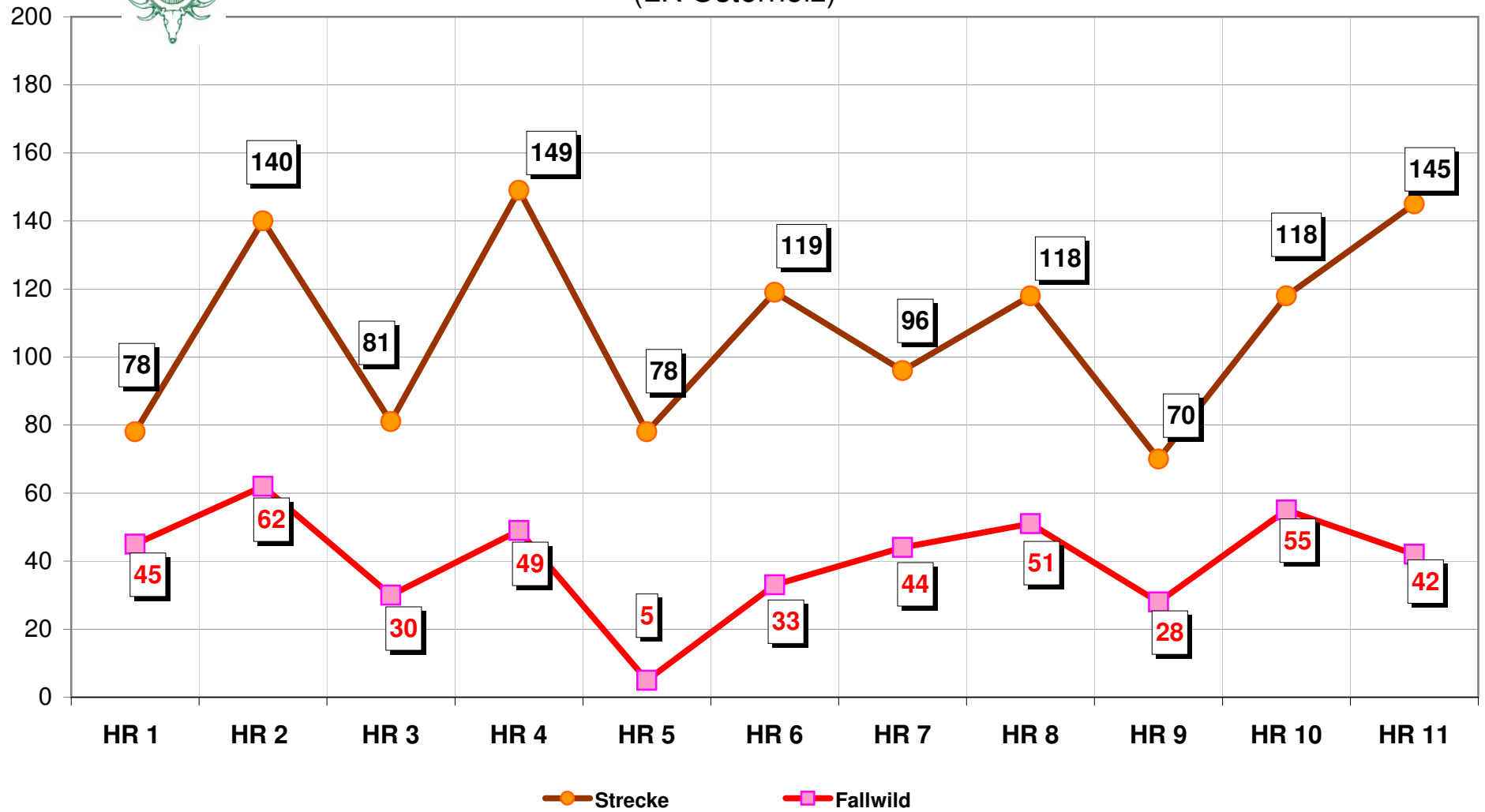
(Daten gemäß angelieferter WTE-Zählbogen)



	HR 1	HR 2	HR 3	HR 4	HR 5	HR 6	HR 7	HR 8	HR 9	HR 10	HR 11
Bestand	304	392	272	456	192	320	317	405	308	555	479
Strecke	78	140	81	149	78	119	96	118	70	118	145
Fallwild	45	62	30	49	5	33	44	51	28	55	42



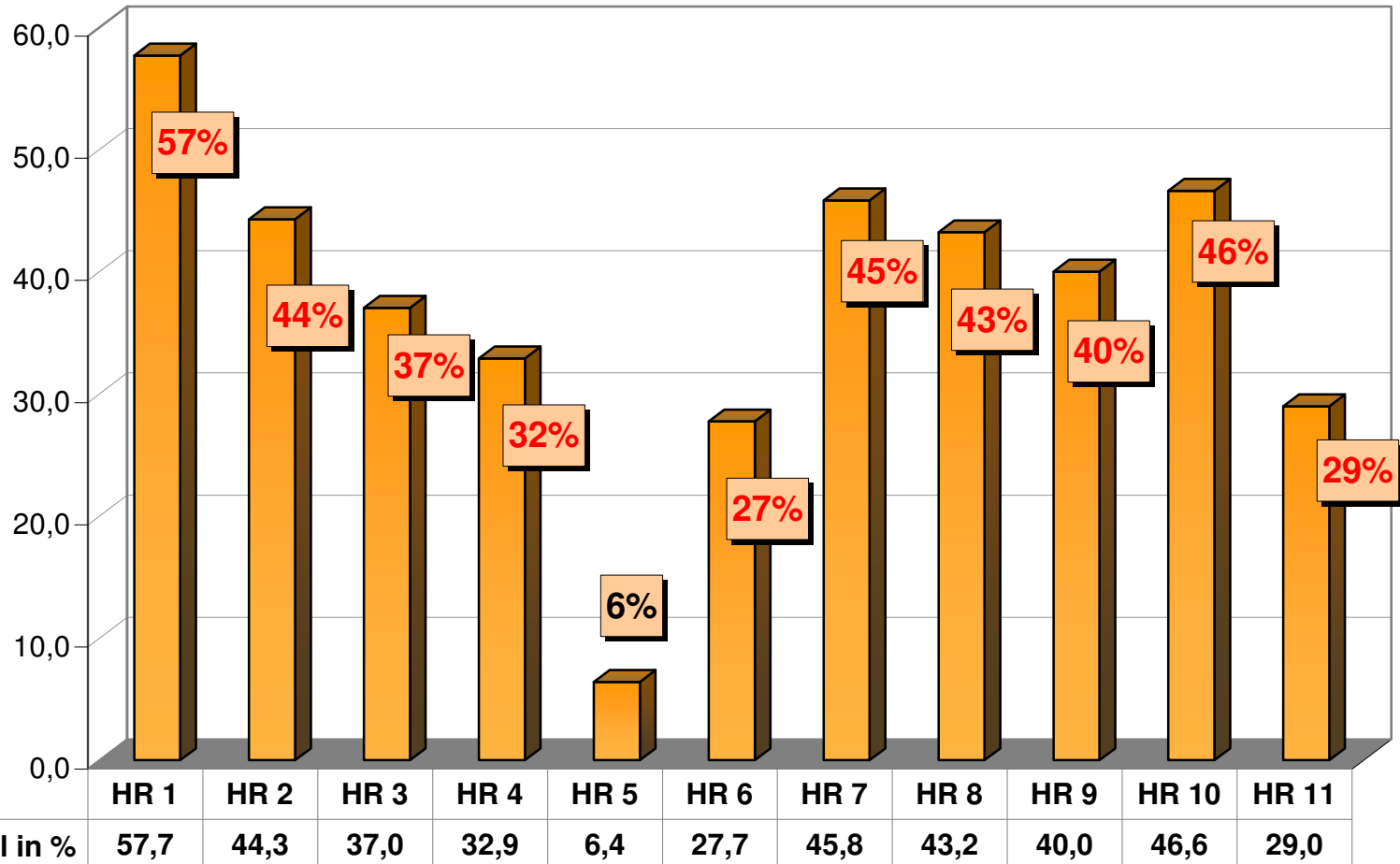
## Reh wild - Strecke / Fallwild (LK Osterholz)

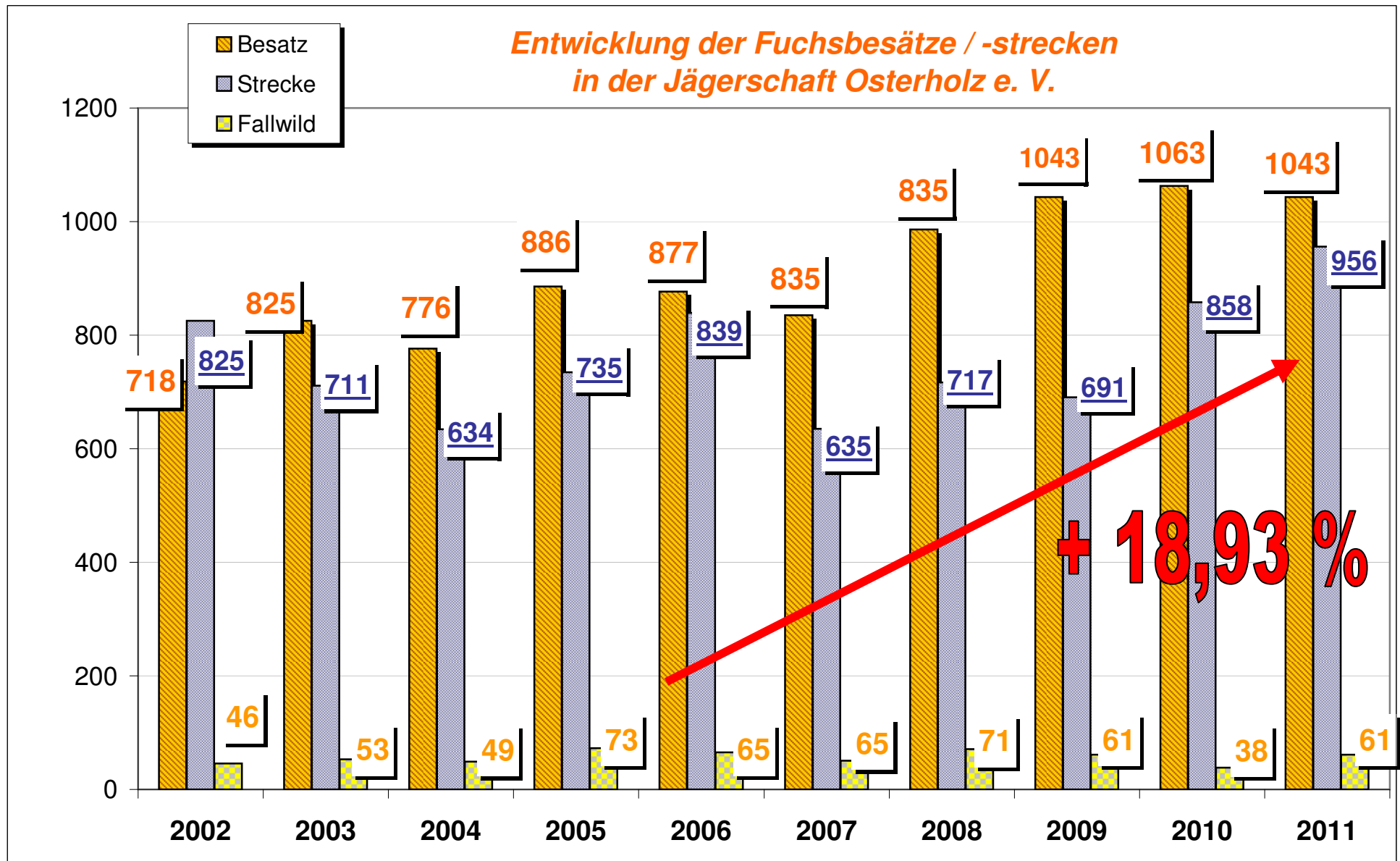




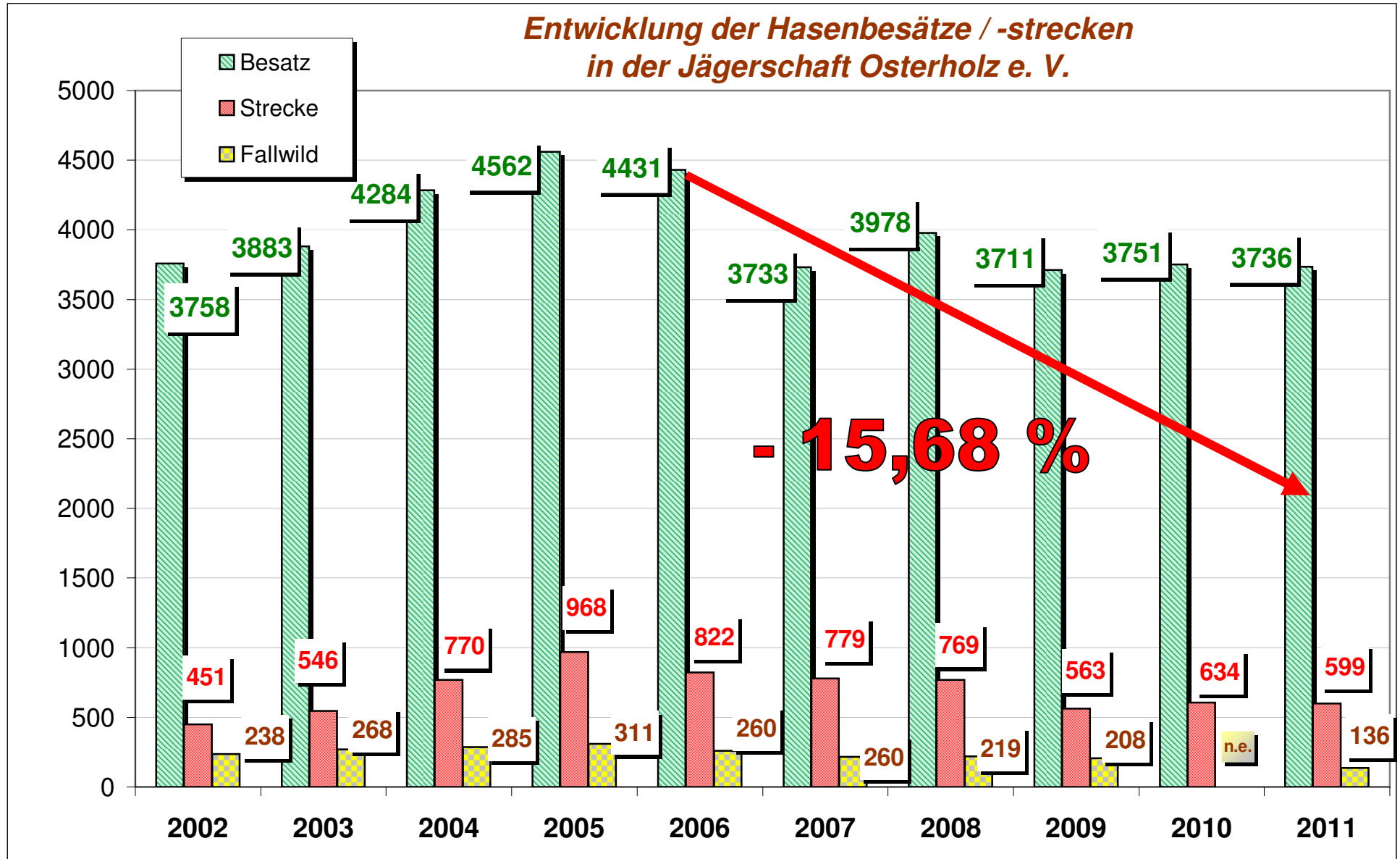
## Rehwild

### Relation Fallwildanteil / Rehwildabschuß in Prozent





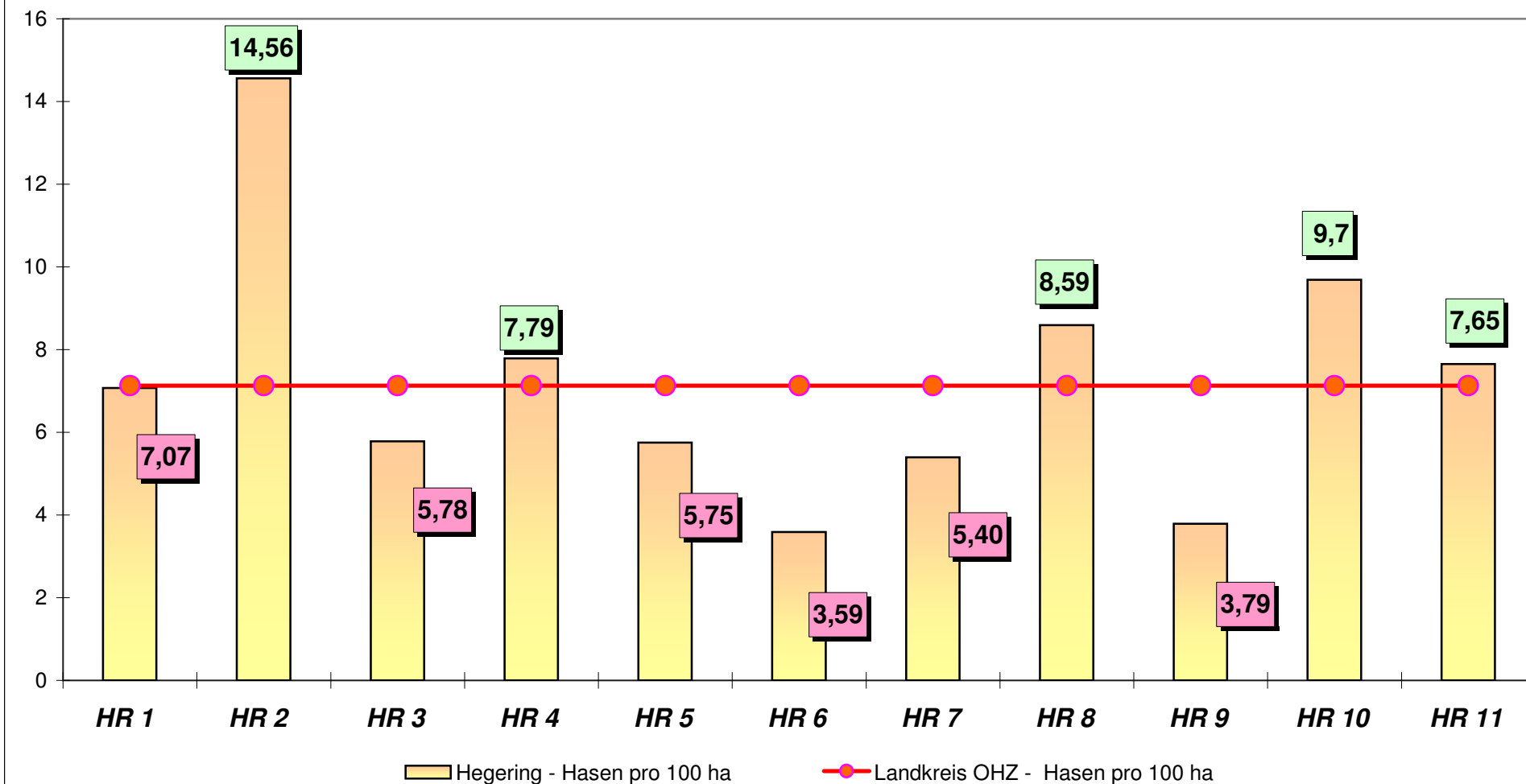
### Entwicklung der Hasenbesätze / -strecken in der Jägerschaft Osterholz e. V.





## Hasenbesätze pro 100 ha in den Hegeringen - 2011 -

( Durchschnittswert auf Kreisebene = 7,13 Hasen pro 100 ha )

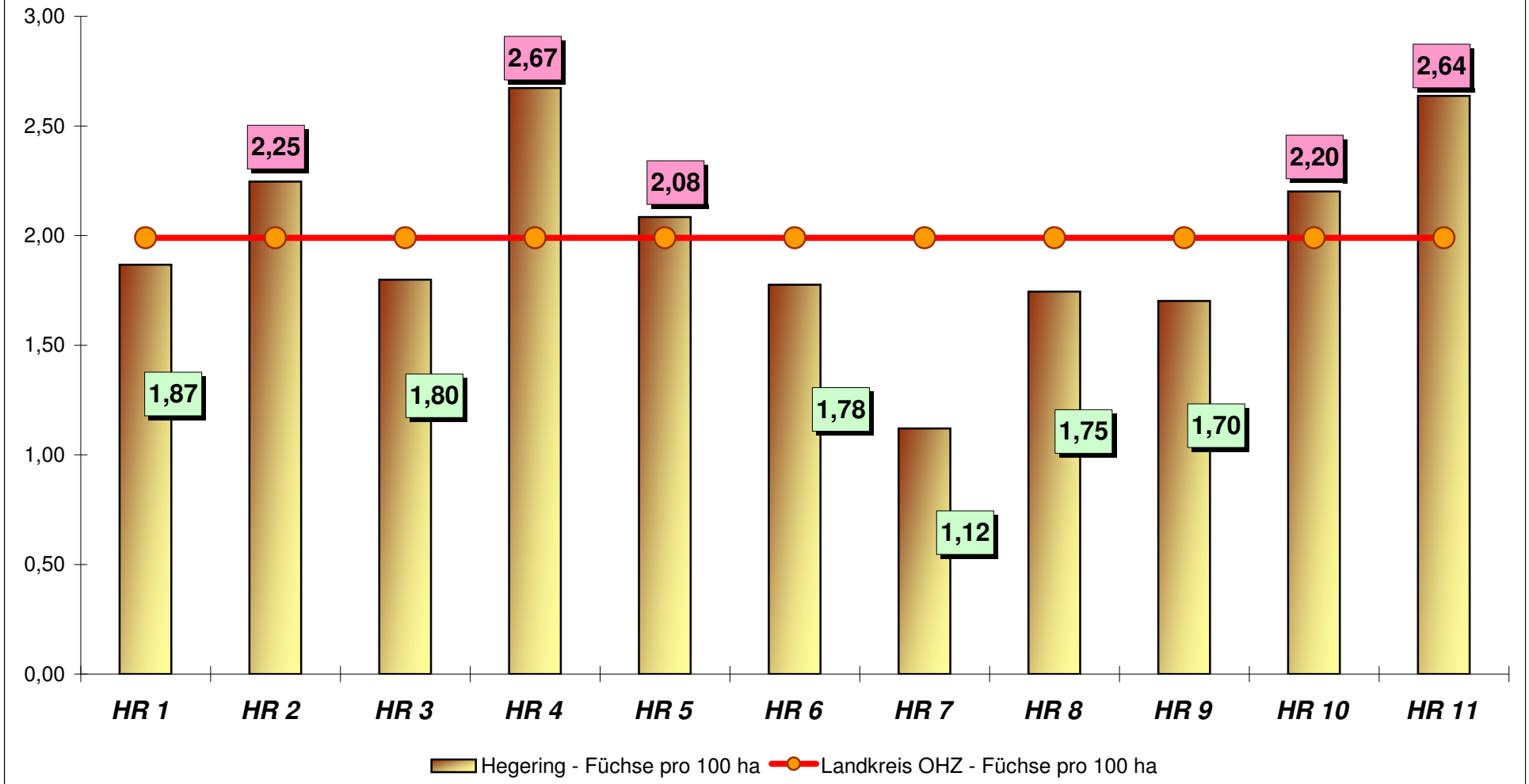






## Fuchsbesätze pro 100 ha in den Hegeringen - 2011 -

(Durchschnittswert auf Kreisebene = 1,99 Füchse pro 100 ha)





## Fasanenhähne pro 100 ha in den Hegeringen - 2011 -

(Durchschnittswert auf Kreisebene = 2,75 Hähne pro 100 ha)

