



Wildtiererfassung 2013 der Jägerschaft Osterholz e. V.



Jägerschaft	Größe Jagdbezirk		Damwild			Rehwild			Schwarzwild				Gänse (Brutpaare)									
	gesamt	bejagbar	Strecke	dav. männl.	Fallwild	Bestand	Strecke	Fallwild	Bestand	Strecke	Fallwild		Graugans	Strecke	Saatgans	Strecke	Kanadagans	Strecke	Nilgans	Strecke	Blässgans	Strecke
HR 1	4099	3535	6	3	1	312	100	59	0	41	1		2		0		0		8		0	
HR 2	4505	4052	0	0	0	313	106	53	0	7	5		2		0		0		6		0	
HR 3	7229	6228	14	7	0	315	95	10	0	15	0		64		0		0		27		0	
HR 4	6079	5611	1	1	0	630	182	43	0	30	1		4		0		1		3		0	
HR 5	3117	2783	14	3	0	288	115	19	0	38	1		0		0		5		4		0	
HR 6	5999	5519	5	1	1	432	156	53	0	35	2		9		0		0		6		0	
HR 7	4852	4373	0	0	0	413	115	42	0	2	0		3		0		3		12		0	
HR 8	5364	4527	5	3	0	408	125	73	0	0	0		0		0		0		5		0	
HR 9	6413	5935	0	0	0	251	84	32	0	16	0		14		0		1		11		0	
HR 10	5224	4861	0	0	0	516	144	41	0	0	0		2		0		0		8		0	
HR 11	5388	5006	125	29	30	516	139	48	0	71	5		7		0		0		2		0	
Gesamt:	58269,2	52430,2	170	47	32	4394	1361	473	0	255	15	0	107	0	0	0	10	0	92	0	0	0



Wildtiererfassung 2013 der Jägerschaft Osterholz e. V.

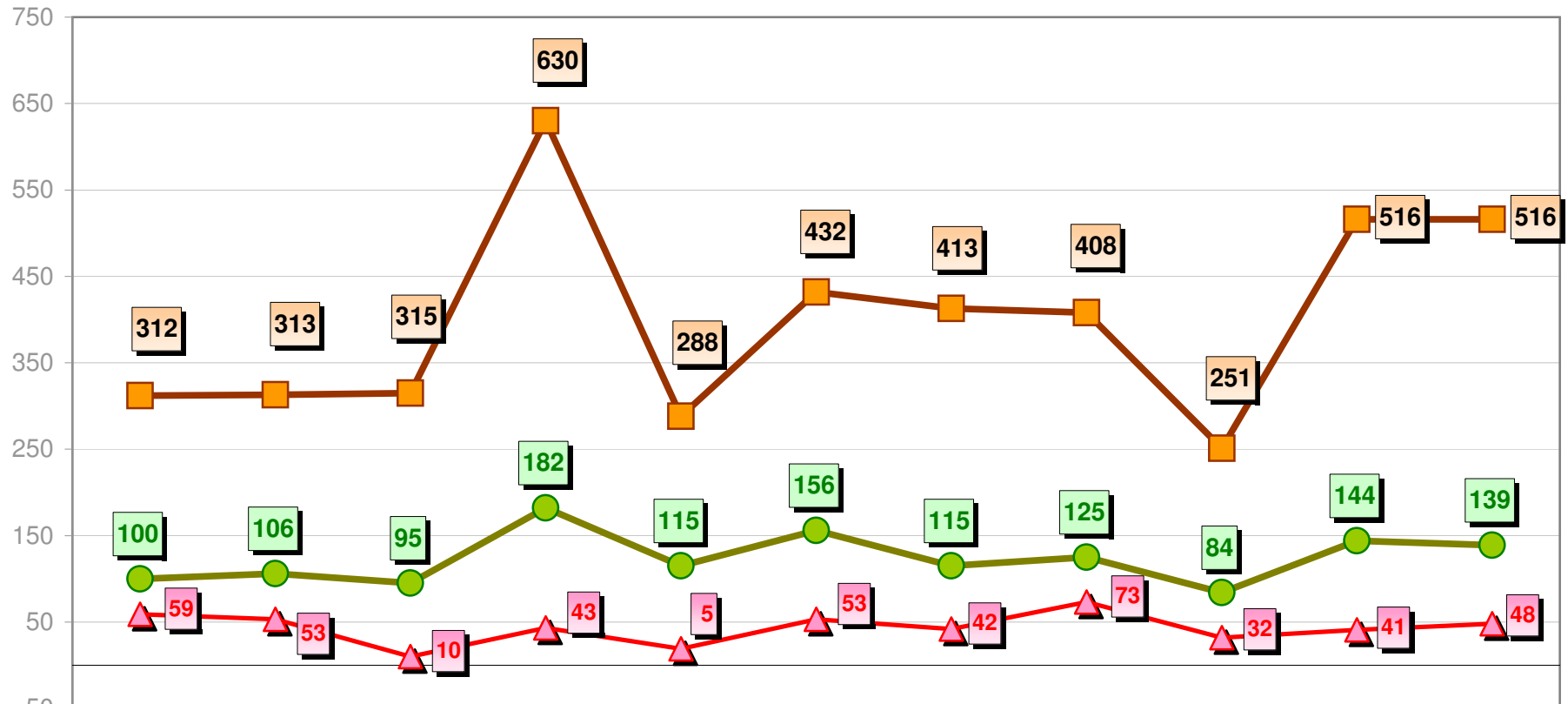


Jägerschaft Osterholz	Größe Jagdbezirk		Rebhuhn		Fasan			Hase			Fuchs				Dachs			Rabenvögel						
	gesamt	bejagbar	Brutpaare	bejagt	Hähne	Hennen	ST	Besatz	Strecke	FW	Besatz	Strecke	Ge- hecke	FW	Besatz	Strecke	FW	Raben- krähe	ST	Elster	ST	Kolk- rabe	BR	
HR 1	4099	3535	3	0	67	132	26	231	63	13	68	88	13	7	33	7	1	535	156	121	45	6	0	
HR 2	4505	4052	26	0	139	209	53	702	84	17	84	96	21	9	42	6	3	1042	296	232	60	17	4	
HR 3	7229	6228	8	0	96	153	28	385	61	15	117	104	14	6	21	5	0	937	388	140	27	27	2	
HR 4	6079	5611	6	0	132	169	42	405	45	11	159	96	41	5	84	13	3	1583	290	314	74	13	1	
HR 5	3117	2783	2	0	27	56	5	179	17	2	71	34	13	0	55	3	2	307	49	118	11	6	0	
HR 6	5999	5519	14	0	101	174	25	241	23	11	117	75	14	6	70	4	3	570	103	142	34	28	3	
HR 7	4852	4373	6	0	93	104	9	242	23	13	74	59	10	3	4	0	0	480	157	130	19	0	0	
HR 8	5364	4527	38	0	182	248	23	376	71	6	74	49	15	4	1	0	1	639	220	319	90	3	1	
HR 9	6413	5935	15	0	78	104	9	168	27	3	92	50	20	1	12	0	0	456	141	138	35	4	0	
HR 10	5224	4861	24	0	162	219	30	369	22	12	110	115	15	4	11	1	0	499	153	173	47	6	0	
HR 11	5388	5006	9	0	103	127	10	365	28	11	135	71	14	2	81	8	3	571	68	94	7	36	5	
Gesamt:	58269	52430	151	0	1180	1695	260	3663	464	114	1101	837	190	47	414	47	16	7619	2021	1921	449	146	16	



Reh wild 2012 / 2013 - Jägerschaft Osterholz e. V.

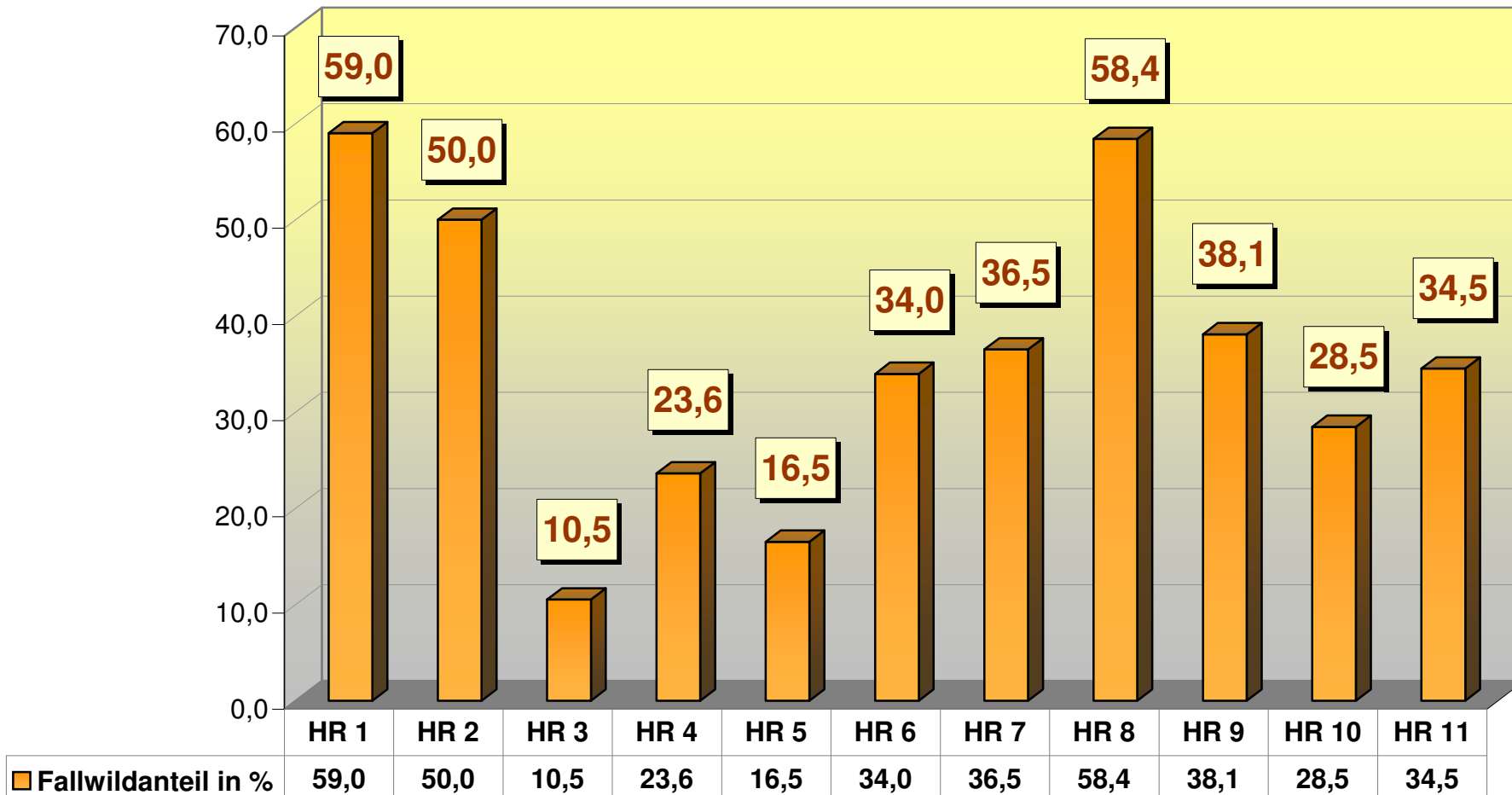
(Daten gemäß angelieferter WTE-Zählbogen)



	HR 1	HR 2	HR 3	HR 4	HR 5	HR 6	HR 7	HR 8	HR 9	HR 10	HR 11
Bestand	312	313	315	630	288	432	413	408	251	516	516
Strecke	100	106	95	182	115	156	115	125	84	144	139
Fallwild	59	53	10	43	19	53	42	73	32	41	48



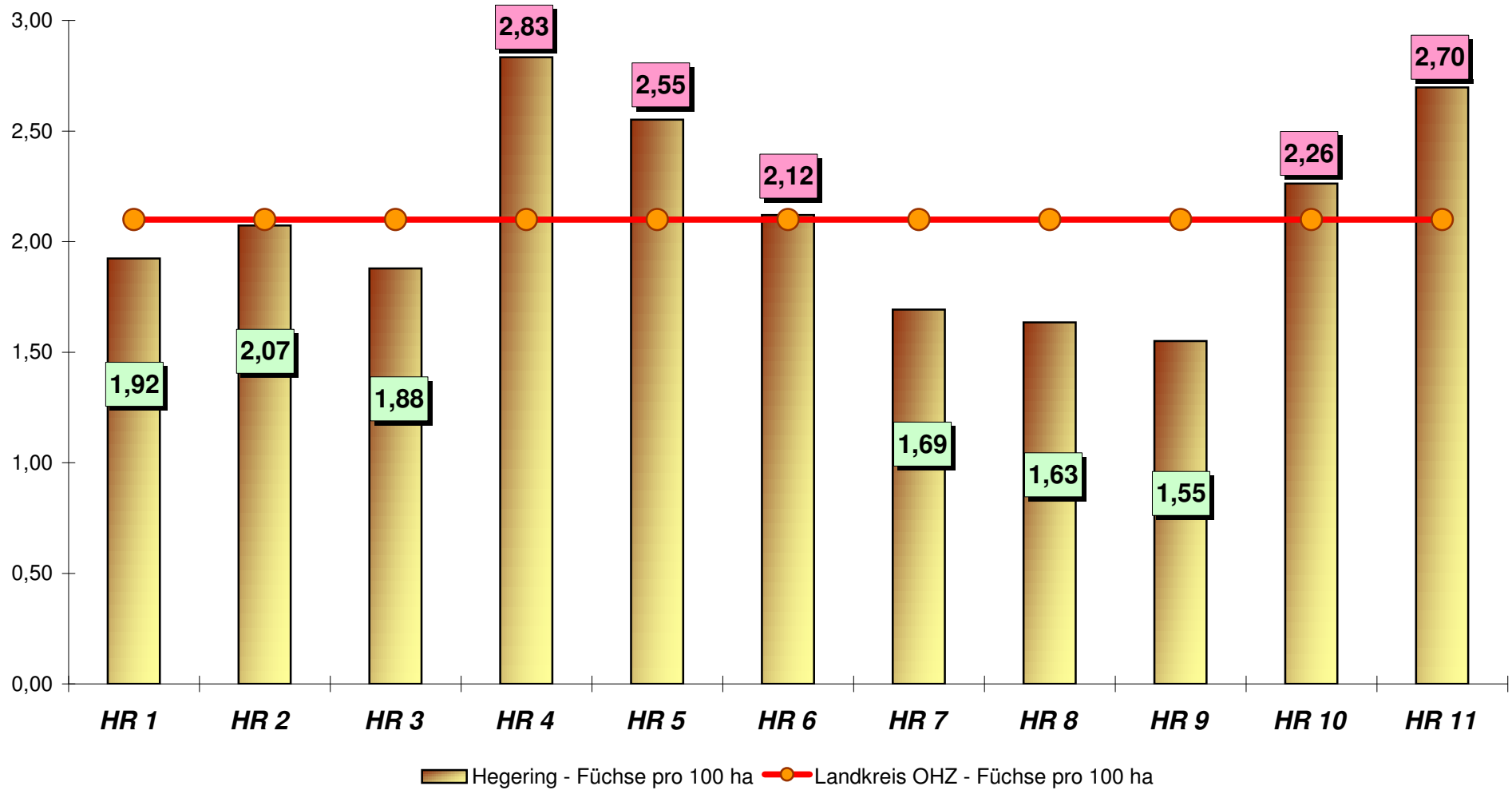
Rehwild - LK OHZ (2013) Relation Fallwildanteil / Rehwildabschuß in Prozent



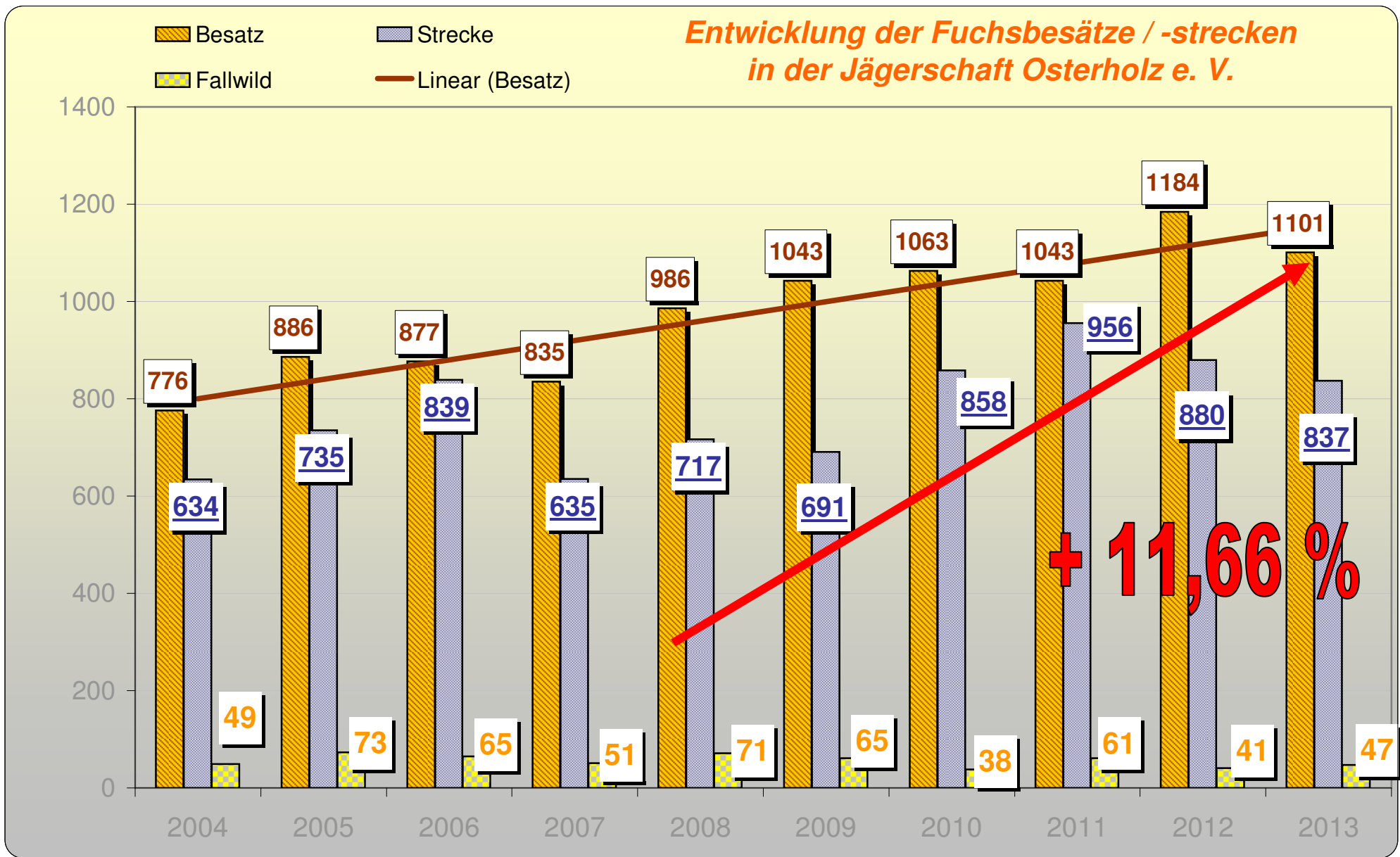


Fuchsbesätze pro 100 ha in den Hegeringen - 2013 -

(Durchschnittswert auf Kreisebene = 2,10 Füchse pro 100 ha)



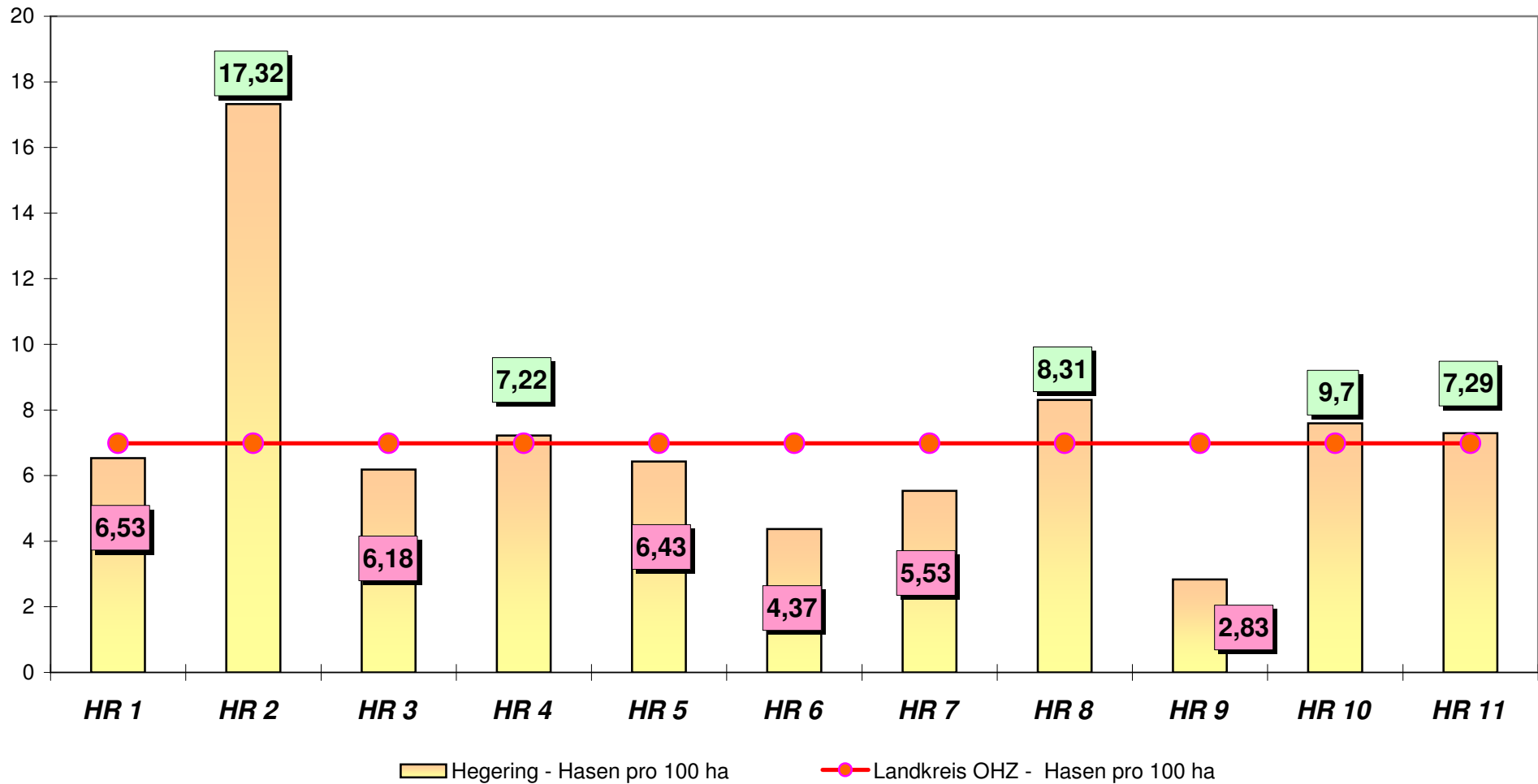
*Entwicklung der Fuchsbesätze / -strecken
in der Jägerschaft Osterholz e. V.*



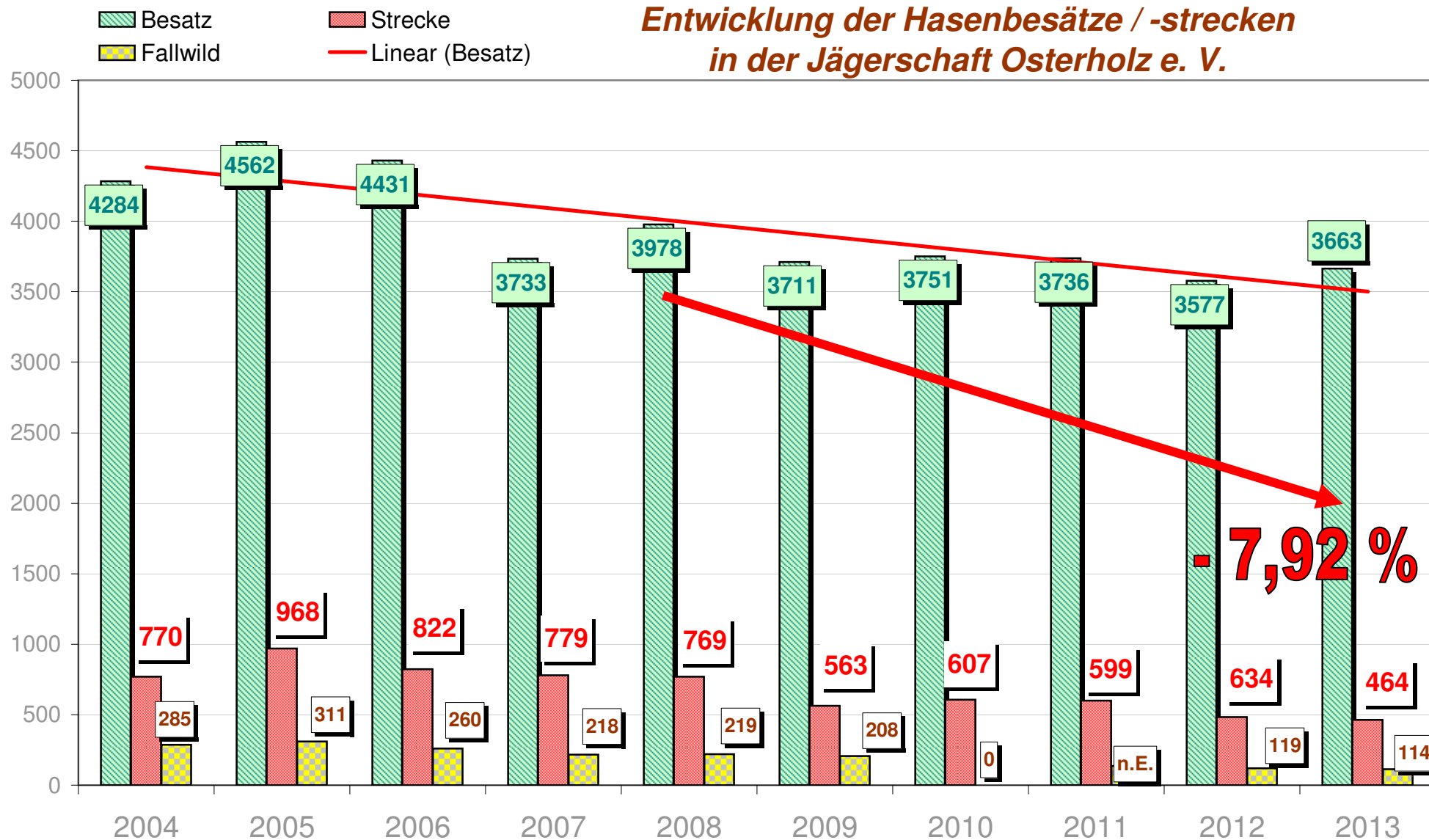


Hasenbesätze pro 100 ha in den Hegeringen - 2013 -

(Durchschnittswert auf Kreisebene = 6,99 Hasen pro 100 ha)



Entwicklung der Hasenbesätze / -strecken in der Jägerschaft Osterholz e. V.





Fasanenhähne pro 100 ha in den Hegeringen - 2013 -

(Durchschnittswert auf Kreisebene = 2,25 Hähne pro 100 ha)

